

**Interreg**



Współfinansowany przez  
UNIĘ EUROPEJSKĄ

Spolufinancovaný  
EURÓPSKOU ÚNIOU

**Polska – Slovensko**

# ROZLICZANIE PROJEKTU

**SZKOLENIE ON-LINE DLA POLSKICH BENEFICJENTÓW**

**24.09.2024**



## WNIOSKI O PŁATNOŚĆ

### Wniosek refundacyjny

- Jeśli raportujesz wydatki podlegające refundacji

### Wniosek sprawozdawczy

- Jeśli nie raportujesz żadnych wydatków, informujesz o postępach realizacji projektu

### Wniosek końcowy

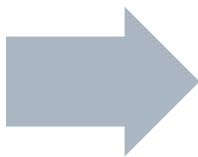
- Jeśli składasz swój ostatni wniosek w ramach projektu

**ŹRÓDŁA INFORMACJI:**  
Instrukcja użytkownika  
SL2021 – obszar Wnioski  
o płatność

# WNIOSKI O PŁATNOŚĆ

## WNIOSEK O PŁATNOŚĆ CZĘŚCIOWY

- Składany przez partnerów projektu do Krajowych Kontrolerów

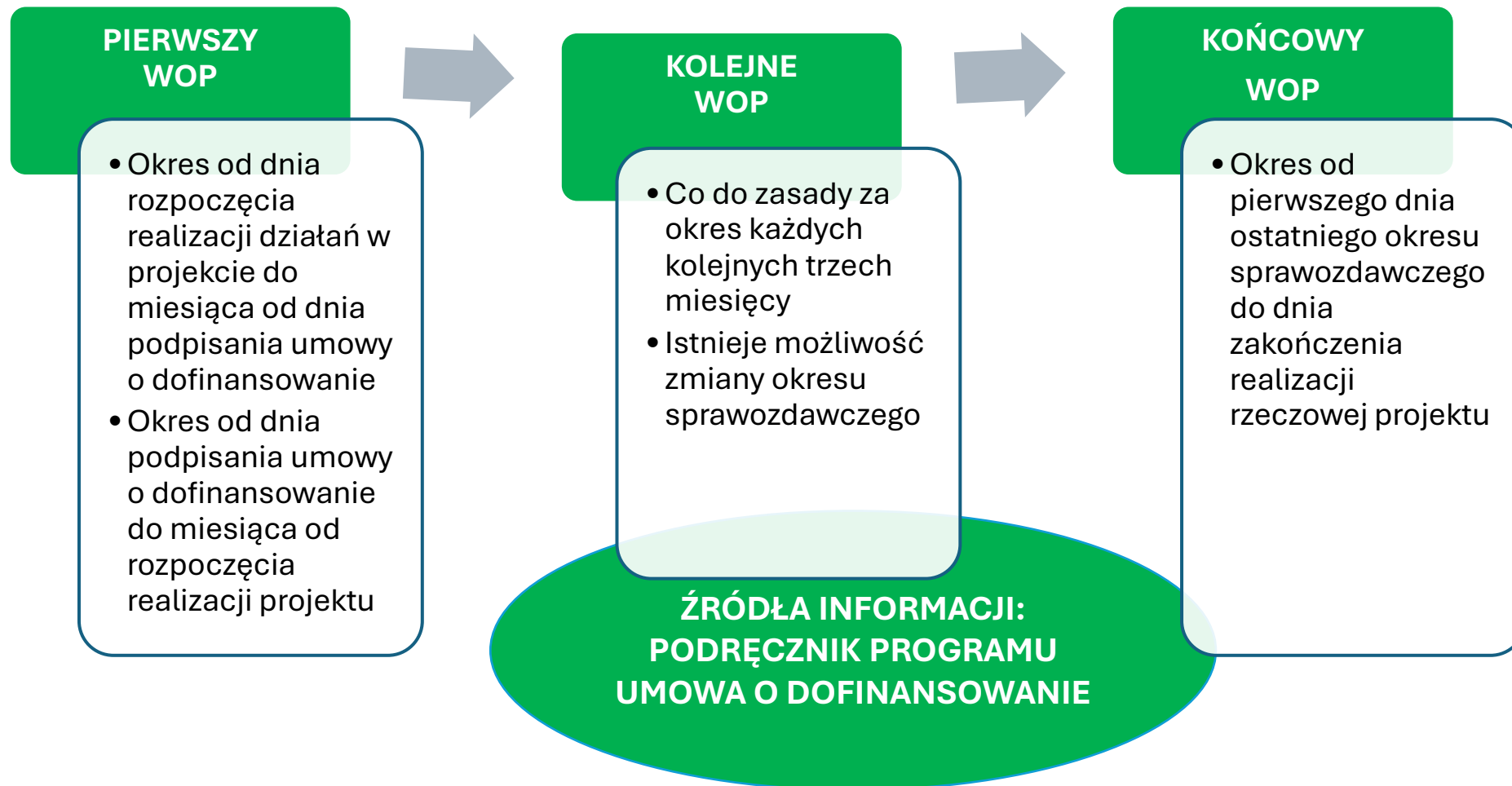


## WNIOSEK O PŁATNOŚĆ DLA PROJEKTU

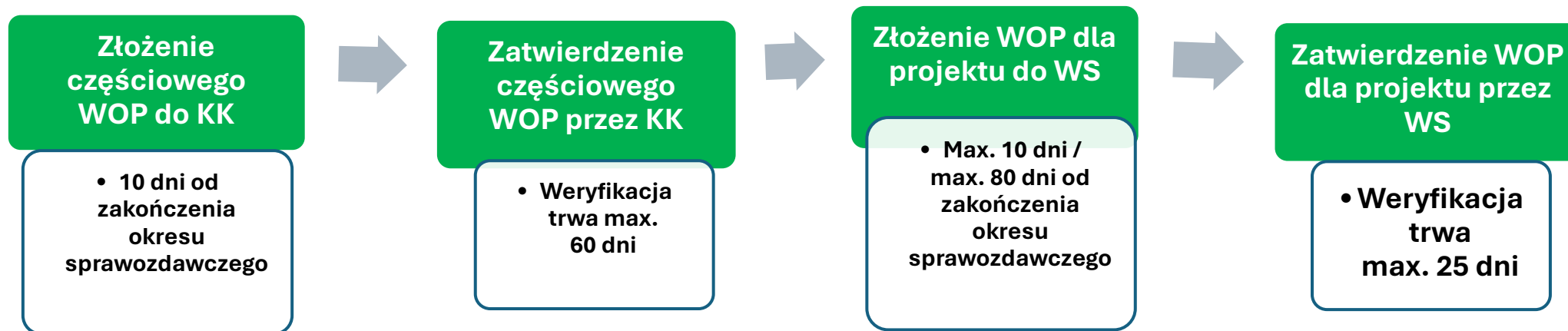
- Składany przez PW do WS po zatwierdzeniu wniosków częściowych

ŹRÓDŁA INFORMACJI:  
PODRĘCZNIK PROGRAMU  
UMOWA O DOFINANSOWANIE

# WNIOSKI O PŁATNOŚĆ



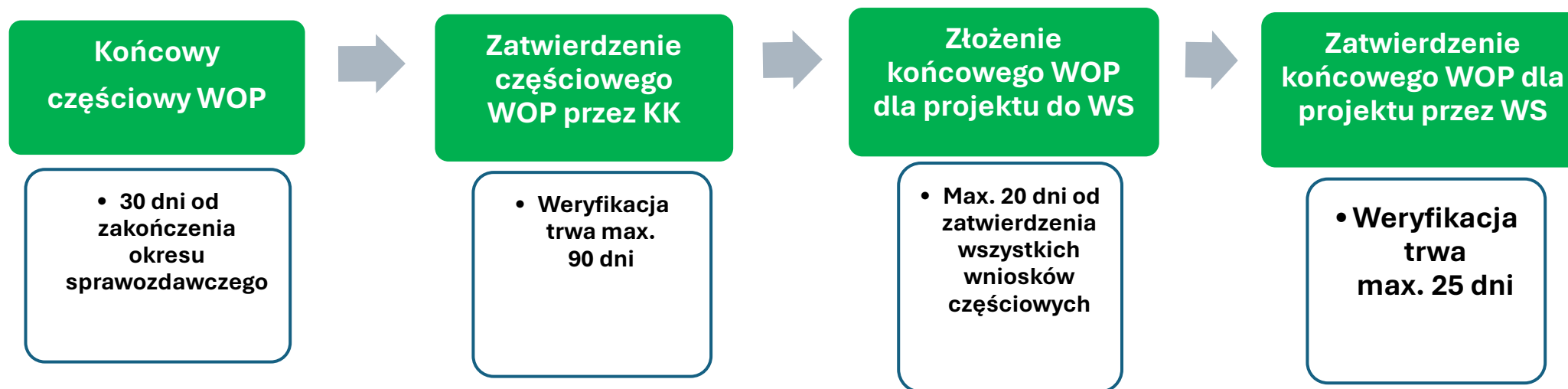
# WNIOSKI O PŁATNOŚĆ



**ŹRÓDŁA INFORMACJI:  
PODRĘCZNIK PROGRAMU  
UMOWA O DOFINANSOWANIE**



# WNIOSKI O PŁATNOŚĆ:



**ŹRÓDŁA INFORMACJI:  
PODRĘCZNIK PROGRAMU  
UMOWA O DOFINANSOWANIE**

# WNIOSKI O PŁATNOŚĆ:

Postęp rzeczowy

BLOKI DANYCH ▾

ZARZĄDZANIE WNIOSKIEM ▾

REALIZACJA PROJEKTU ▾

Szukaj

Pozycji na stronie:

10 ▾

ZWIŃ WSZYSTKIE

Zadanie 1 Lektorzy

Opis zadania

Zadanie 2 Sale szkoleniowe

Opis zadania

1. Taki sam wygląd dla każdego rodzaju częściowego wniosku o płatność.
2. Zawiera listę zadań projektu wraz z opisem ich postępów w realizacji.
3. Miejsce na opis stanu realizacji każdego zadania.
4. Szczególna uwaga dla działań, które przyczyniają się do osiągnięcia wskaźników w projekcie.

**ŹRÓDŁA INFORMACJI:**  
Instrukcja użytkownika  
SL2021 – obszar Wnioski  
o płatność



## WNIOSKI O PŁATNOŚĆ:

### Opis działań rzeczowych w przypadku zadań bezkosztowych

- WS kompleksowo przeprowadzi zmiany we wnioskach o dofinansowanie i doda sztuczne zadanie z zerowymi kosztami
- Umożliwi to wprowadzenie opisu postępu rzeczowego w bezkosztowym zadaniu we wniosku o płatność

### Zasady horyzontalne

- Partnerzy raportują spełnienie zasad horyzontalnych w częściowych wnioskach o płatność
- Informacje należy wprowadzić pod zadaniem, w którym zostały zrealizowane takie działania
- Bazowym dokumentem jest wniosek o dofinansowanie





# WNIOSKI O PŁATNOŚĆ:

<b>Koszty pośrednie</b> ←	⋮ ^
Opis zadania	
<b>Problemy napotkane w trakcie realizacji projektu</b>	⋮ ^
Opis problemu (pole opcjonalne)	
<b>Planowany przebieg realizacji projektu</b>	⋮ ^
Opis realizacji (pole opcjonalne)	

Opis wydatków i działań, które zostały poniesione z wykorzystaniem uproszczonej metody.

**ŹRÓDŁA INFORMACJI:**  
Instrukcja użytkownika  
SL2021 – obszar Wnioski  
o płatność

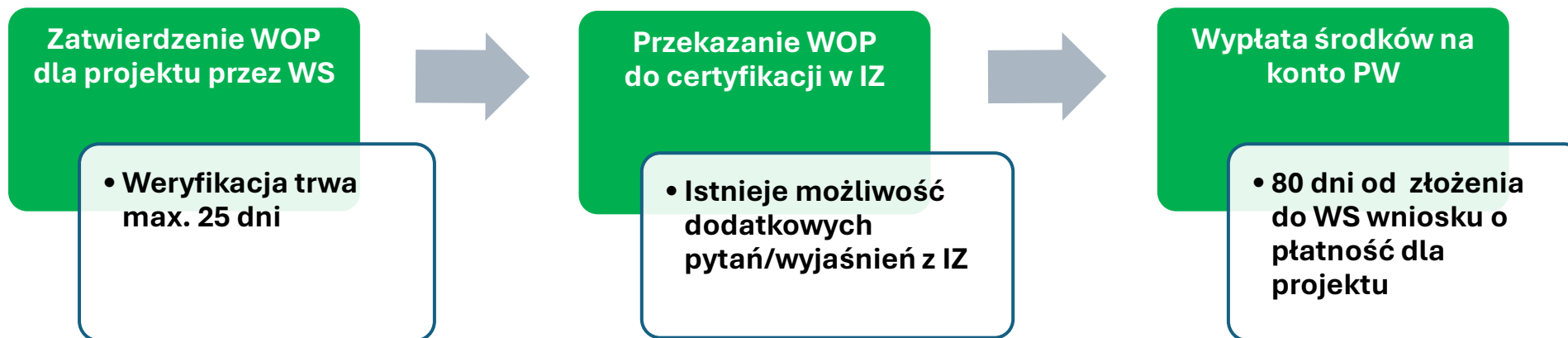
# WNIOSKI O PŁATNOŚĆ:

<b>Koszty pośrednie</b>	⋮ ^
Opis zadania	
<b>Problemy napotkane w trakcie realizacji projektu</b>	⋮ ^
Opis problemu (pole opcjonalne)	
<b>Planowany przebieg realizacji projektu</b>	⋮ ^
Opis realizacji (pole opcjonalne)	

1. Opis problemów w trakcie realizacji projektu w okresie sprawozdawczym.
2. Opis zadań planowanych do realizacji, a niezrealizowanych w tym okresie, wraz z przyczynami.
3. Opis nieosiągnięcia lub przekroczenia wartości wskaźników wraz z powodami.

**ŹRÓDŁA INFORMACJI:**  
Instrukcja użytkownika  
SL2021 – obszar Wnioski  
o płatność

# WNIOSKI O PŁATNOŚĆ: PRZEPIŁYWY FINANSOWE



**ŹRÓDŁA INFORMACJI:  
PODRĘCZNIK PROGRAMU  
UMOWA O DOFINANSOWANIE**



# WNIOSKI O PŁATNOŚĆ: CST2021 – BAZA WIEDZY

[PL-SK \(PL\)](#) -> [Program 2021-2027](#) -> [Dokumenty dla beneficjentów](#)

## Instrukcje dla beneficjentów dotyczące systemu CST2021:

1. [Regulamin bezpiecznego użytkownika Centralnego Systemu Teleinformatycznego \(CST2021\) \(pdf\) 98.0 KB](#)
2. [Instrukcja SL2021 - zarządzanie projektem \(pdf\) 3.92 MB](#)
3. [Instrukcja SL2021 - korespondencja \(pdf\) 1.68 MB](#)
4. [Instrukcja SL2021 - zamówienia publiczne \(pdf\) 2.82 MB](#)
5. [Instrukcja SL2021 - wnioski o płatność ver. 1.3 \(pdf\) 2.41 MB](#)

## Instrukcje CST2021

### Strona główna

Interaktywne materiały edukacyjne dla CST2021

#### Wybierz aplikację

WOD2021

SL2021 - Projekty

Baza konkurencyjności

eSZOP

Administracja

## Kanał na YouTube

### CST2021

@CST2021\_channel · 55 subskrybentów

Na kanale CST2021 znajdziesz instrukcje

[cst2021.gov.pl](http://cst2021.gov.pl)

Subskrybuj



Główna Video Playlists

Filmy ▶ Odtwórz wszystkie



Dodawanie i edytowanie reprezentacji w podmiotach...

101 wyświetleń · 10 dni temu



Import i eksport grantów (Beneficjent)

159 wyświetleń · 4 tygodnie temu



# WSKAŹNIKI W PROJEKCIE

## PODSTAWY PRAWNE

**Umowa partnerska**

**§ 4, 5, 17**



**Deklaracja  
Partnerów**

**Wniosek o  
dofinansowanie**

**Załącznik nr 6**



**Sposób pomiaru**

**Wartości**

**Deklaracja  
wszystkich PP**

**Umowa o  
dofinansowanie**

**§ 6, 8, 17**



**Deklaracja PW**



# WSKAŹNIKI W PROJEKCIE

RCO 087

- **Organizacje współpracujące ponad granicami**
- Wskaźnik zlicza organizacje oficjalnie współpracujące w ramach projektu.
- Dokument rozliczający to umowa partnerska.
- Może być przedstawiony w **pierwszym wniosku o płatność**.

RCR 084

- **Organizacje współpracujące ponad granicami po zakończeniu projektu**
- Organizacje są podmiotami prawnymi zaangażowanymi w realizację projektu, zaliczanymi do RCO87.
- Umowy o współpracy mogą być zawierane w trakcie realizacji projektu lub po zakończeniu projektu do czasu złożenia **końcowego wniosku o płatność**.

Wskaźniki  
we wniosku o  
dofinansowanie

- Raportowane we wnioskach o płatność za okres, w którym zostały osiągnięte i w opisie rzeczowym pod zadaniem, do którego zostały przyporządkowane.
- Opis nieosiągnięcia lub przekroczenia wartości wskaźników wraz z powodami musi się znaleźć w polu „Problemy napotkane w trakcie realizacji projektu”.



# WSKAŹNIKI W PROJEKCIE

